

# МЕБЕЛЬ



- ШКАФЫ ДЛЯ РАЗДЕВАЛОК
- ШКАФЫ СУШИЛЬНЫЕ
- КАРТОТЕКИ
- СТЕЛЛАЖИ

2024





# Содержание

- 2 Архивные шкафы с распашными дверями серии CB
- 3 Архивные шкафы купейного типа серии АМТ
- 4 Шкафы индивидуального пользования серии ML Cube
- 5 Картотечные шкафы для формата А4 серии А
- 6 Картотечные шкафы (картотеки) серии AFC (сборные)
- 7 Картотечные шкафы (картотеки) серии AFC (сварные)
- 8 Картотечные шкафы больших форматов серии А1 и А0
- 9 Многоящичные шкафы серии MDC
- 10 Абонентские ячейки серии АМВ
- 11 Почтовые ящики серии РВ
- 12 Модульная система шкафов для раздевалок серии ML усиленные
- 13 Шкафы для раздевалок и антресоли серии Стандарт LS
- 14 Дополнительные комплектующие ML
- 15 Дополнительные комплектующие LS
- 16 Шкафы для раздевалок из ЛДСП серии WL
- 17 Шкафы для раздевалок из ЛДСП серии WL/WLZ
- 18 Скамьи для раздевалок серии W NT
- 19 Полки HOME
- 20 Офисные шкафы из ЛДСП серии NW
- 21 Офисные шкафы из ЛДСП серии NW/NWT
- 22 Тумбы выкатные и приставные серии NPW
- 23 Стол� рабочие, рабочие станции, брифинг-приставки серии NT
- 24 Стол� для переговоров, экраны, защитные панели, кабель-каналы серии NT/NTS
- 25 Стеллажи универсальные серии CombiK
- 26 Универсальный стеллаж на зацепах серии SBL
- 27 Легкий стеллаж на зацепах серии ES
- 28 Стеллажи на болтах для офиса и склада серии MS Standart (комплекты)
- 29 Стеллажи для офиса и склада серии MS (комплектующие и опции)

# Архивные шкафы с распашными дверями

**ПРАКТИК** OFFICE

серия: **CB**



модель	размеры внешние, мм			количество полок	вместимость, папки (75 мм), шт	вес, кг
	В	Ш	Г			
CB 11	930	850	400	1	22	21
CB 12	1860	850	400	4	55	38
CB 13	930	850	500	1	22	22
CB 14	1860	850	500	4	55	43
CB 15	2000	850	500	4	55	44
CB 21	1000	1000	500	1	26	28
CB 22	1900	1000	500	4	65	52
Полка CB 12/14	–	–	–	–	–	–
Полка CB 21/22	–	–	–	–	–	–

Предназначены для хранения большого объема документов.

- Максимальная вместимость: 5 уровней хранения, 4 полки в комплекте, 11 папок в ряд (высокие шкафы)
- Шаг переустановки полок 25 мм
- Угол открывания дверей 180 градусов
- Ригели из оцинкованной стали и пластиковые втулки обеспечивают бесшумный ход дверей и надежное запираение шкафа
- Максимальная нагрузка на полку – 60 кг
- Комплекуются ключевыми замками с ручками (2 ключа в комплекте)
- Стандартная сборка с использованием болтов
- Поставляются в разобранном виде



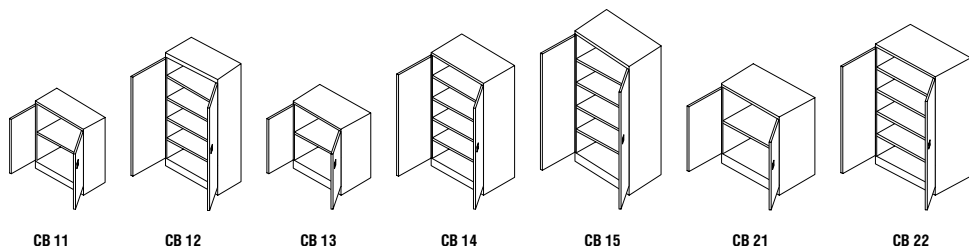
Cyber Lock 556, 2000 комбинаций  
(2 ключа в комплекте)

**ЦВЕТ:**



RAL 7038  
светло-серый, гладкое порошковое покрытие

**ОПЦИЯ:**  
окраска в другой цвет из палитры производителя (стр. 15)



# Архивные шкафы купейного типа

**ПРАКТИК** OFFICE

серия: **AMT**



модель	размеры внешние, мм			количество полок	вместимость, папки (75 мм), шт	вес, кг
	В	Ш	Г			
AMT 0891 (двери купейного типа)	832	915	458	1	24	26
AMT 1891 (двери купейного типа)	1830	915	458	4	48	50
AMT 0812 (двери купейного типа)	832	1215	458	1	30	34
AMT 1812 (двери купейного типа)	1830	1215	458	4	75	67
Полка ВВТ-120	25	1204	362	1	—	2
Полка ВВТ	25	904	362	1	—	3.4

Предназначены для хранения большого объема документов. Отличный выбор для помещений с ограниченной площадью.

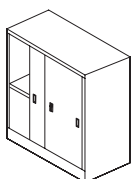
- Жесткая конструкция. Основание шкафов усилено двумя ребрами жесткости (комплект раскосов). Кроме того, у шкафов AMT 1891 и AMT 1812 каркас усилен сварной П-образной рамой, что придает дополнительную прочность конструкции
- Вместимость 5 рядов по 12 папок «Корона» шириной 75 мм. Шкафы шириной 1215 мм вмещают 5 рядов по 15 папок
- Роликовый механизм обеспечивает надежность, тихий и плавный ход дверей. Механизм установлен на верхнюю часть дверей, что предотвращает засорение роликов
- Максимальная нагрузка на полку – 60 кг
- Комплекуются надежными ключевыми замками Royalox R 1100
- Поставляются в разобранном виде

**ЦВЕТ:**

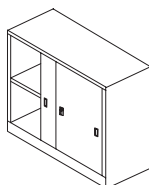


RAL 7038  
светло-серый, гладкое  
порошковое покрытие

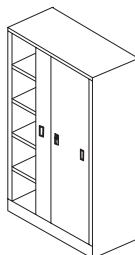
**ОПЦИЯ:**  
окраска в другой цвет из палитры  
производителя (стр. 15)



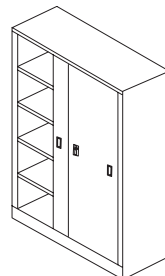
AMT 0891



AMT 0812



AMT 1891



AMT 1812

# Шафы индивидуального пользования

**ПРАКТИК** OFFICE

серия: **ML Cube**



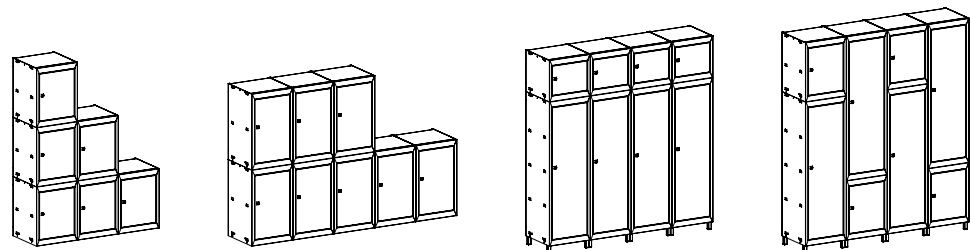
модель	размеры внешние, мм ± 2 мм			размеры ячейки, мм ± 2 мм			ключевой замок	количество полок	вес, кг
	В	Ш	Г	В	Ш	Г			
ML Cube 365	365	400	400	310	398	360	+	–	5
ML Cube 520	520	400	400	465	398	360	+	1	8
ML Cube 665	665	400	400	610	398	360	+	1	9
ML Cube 1265	1265	400	400	1210	398	360	+	3	16

Серия ML Cube предназначены для хранения документов, канцелярских принадлежностей, офисных и личных вещей. Собранные в различные модули шкафы удачно впишутся в интерьер любого помещения, добавят функциональности системе хранения.

- Жесткий корпус, усилен сварной каркасной рамой
- Модульная система. Возможность установки шкафов друг на друга при помощи металлических соединителей. Или собрать в линию рядом стоящие шкафы через отверстия в боковых стенках с помощью винтов, создавая уникальную композицию
- Быстрая, простая сборка, применяется минимальное количество саморезов
- Возможность установки дверей с левой или правой стороны открывания
- Металлические оси для установки дверей
- Шкафы комплектуются надежным ключевым замком «Практик» (2000 комбинаций)
- Предусмотрены отверстия для крепления к стене
- Шкаф можно установить на стальные опоры высотой 70 мм (труба сечением 25x25 мм)
- Поставляются в разобранном виде
- Опция: ригельная система запирающая; электронный замок PL-10; замок с устройством под навесной замок PL

**ЦВЕТ:** стандартный RAL 7038 светло-серый

**ЦВЕТ:** (опция) RAL 7016 RAL 5015 RAL 5002 RAL 3000 RAL 7035



На опорах

# Картотечные шкафы для формата А4

**ПРАКТИК** OFFICE

серия: А



A 43

Хранение папок формата А4

Хранение папок типа «Корона»

модель	формат папок	размеры внешние, мм			внутренние размеры ящиков, мм			количество ящиков/ вместимость, папок	вес, кг
		В	Ш	Г	В	Ш	Г		
A 42	A4 и «Корона»	685	408	485	255	327	424	2/84	21
A 43	A4 и «Корона»	995	408	485	255	327	424	3/126	29
A 44	A4 и «Корона»	1305	408	485	255	327	424	4/168	38

Предназначены для удобного хранения документов, офисных и личных вещей. Идеальны для бухгалтерии.

- Экономят внутреннее пространство в офисе
- Самые надежные в России и Восточной Европе: не менее 50000 открываний при нагрузке 20 кг на ящик (подтверждено промышленными испытаниями)
- Телескопические направляющие обеспечивают свободный и плавный ход ящиков даже при полной загрузке, позволяют выдвигать ящик на всю длину и использовать 100 процентов пространства
- Антипрокидывающее устройство, не позволяющее одно-

временно выдвигать более чем один ящик

- Центральный ключевой замок «Практик» (2000 комбинаций)
- Хранение подвесных папок формата А4 или папок «Корона»
- Опция: подвесные папки для хранения документов А4, пластиковые держатели
- Поставляются в разобранном виде

**ЦВЕТ:**

RAL 7038  
светло-серый, гладкое  
порошковое покрытие

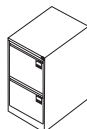
Индекс «С» RAL 7035  
серый муар, гладкое  
порошковое покрытие

**ОПЦИЯ:**  
окраска в другой цвет из палитры  
производителя (стр. 15)

**Опция:**



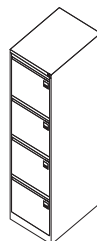
Пластиковый держатель для папок А4



A 42



A 43



A 44

# Картотечные шкафы (картотеки)

**ПРАКТИК** OFFICE

серия: AFC (сборные)



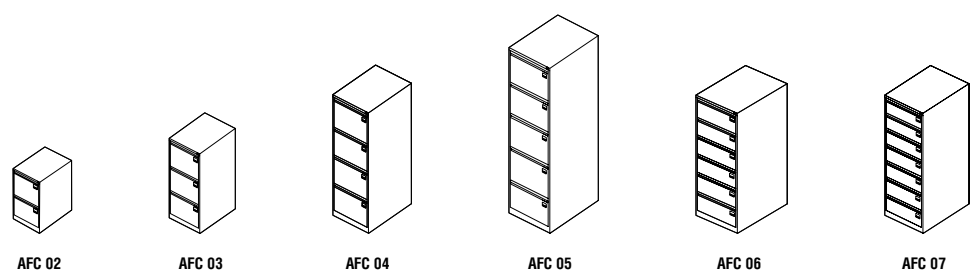
модель	формат папок	размеры внешние, мм			внутренние размеры ящиков, мм			количество ящиков/вместимость, папок	вес, кг
		В	Ш	Г	В	Ш	Г		
AFC 02	Foolscap или A4	713	470	630	267	391	560	2/100	28
AFC 03	Foolscap или A4	1020	470	630	267	391	560	3/150	39
AFC 04	Foolscap или A4	1330	470	630	267	391	560	4/200	50
AFC 05	Foolscap или A4	1634	470	630	267	391	560	5/250	61
AFC 06	A5 и A6	1327	553	631	195	476	581	6	62
AFC 07	A5	1327	515	631	168	433	581	7	71

Предназначены для удобного хранения документов.

- Прочная надёжная конструкция: не менее 50000 открываний при нагрузке 30 кг (для AFC 02-05) и 20 кг (для AFC 06-07) на ящик, подтверждено промышленными испытаниями
  - Полностью закрытые боковые стенки у ящиков
  - Телескопические направляющие обеспечивают свободный и плавный ход ящиков даже при полной загрузке, позволяют выдвигать ящик на всю длину и использовать 100 процентов пространства
  - Антипрокидывающее устройство, не позволяющее одновременно выдвигать более чем один ящик
  - Центральный ключевой замок «Практик» (2000 комбинаций)
  - Опция: подвесные папки для хранения документов формата Foolscap или A4 (для AFC 02-05); разделители и пластины (для AFC-06)
  - Поставляются в разобранном виде
- В комплект поставки входит:**  
 AFC 02-05 – держатель A4;  
 AFC 06 – разделители и пластины – опция;  
 AFC 07 – 7 разделителей, 14 компрессионных пластин

**ЦВЕТ:** RAL 7038 светло-серый, гладкое порошковое покрытие

**ОПЦИЯ:** окраска в другой цвет из палитры производителя (стр. 15)






# Картотечные шкафы (картотеки)

**ПРАКТИК** OFFICE

серия: AFC (сварные)



AFC 06C



Размещение разделителей и пластин формата А5 в AFC 07



Размещение разделителей и пластин формата А6 в AFC 09

модель	формат папок	размеры внешние, мм			внутренние размеры ящиков, мм			количество ящиков	вес, кг
		В	Ш	Г	В	Ш	Г		
AFC 06C	A5 и A6	1327	553	631	195	476	581	6	62
AFC 07C	A5	1327	515	631	168	433	581	7	71
AFC 09C	A6	1327	470	631	128	393	581	9	75

Предназначены для удобного хранения документов, трудовых книжек, паспортов, DVD - дисков и документов формата А5 и А6.

- Сварной корпус придаёт изделию повышенную прочность и долговечность в использовании. Не менее 50000 открываний при нагрузке 30 кг (для AFC 04) и 20 кг (для AFC 06-09) на ящик подтверждено промышленными испытаниями
- Технические характеристики и особенности полностью соответствуют описанию картотек серии AFC (стр. 90)
- Картотеки AFC 06 – для формата А5 и А6, CD, DVD – дисков; AFC 07 предназначены для хранения формата А5; AFC 09 – для формата А6;

**В комплект поставки входит:**

AFC 07 – 7 разделителей, 14 компрессионных пластин;  
 AFC 09 – 9 разделителей, 18 компрессионных пластин  
 Опция: AFC 06 – разделители и пластины

**Преимущества сварной мебели:**

- Повышенная прочность, износостойкость и долговечность использования
- Заводская сборка и контроль установки и работы всех элементов
- В процессе эксплуатации и множественных перемещений нет риска, что места соединений расшатываются и выйдут из строя
- Отсутствие необходимости самостоятельной сборки
- Исключает вероятность возникновения механических повреждений антикоррозийной поверхности при небрежном монтаже и демонтаже

**ЦВЕТ:**

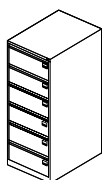
RAL 7038 (для модели «04» и «06») светло-серый, гладкое порошковое покрытие

RAL 7038 (для модели «07» и «09») светло-серый, шагренё

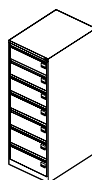
**ОПЦИЯ:**  
окраска в другой цвет из палитры производителя (стр. 15)



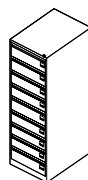
AFC 04 C



AFC 06 C



AFC 07 C



AFC 09 C

# Картотечные шкафы больших форматов

**ПРАКТИК** OFFICE

серия: **A1 и A0**



модель	формат папок	размеры внешние, мм			внутренние размеры ящиков, мм			количество ящиков	вес, кг
		В	Ш	Г	В	Ш	Г		
A1 05/0	A1-A4	491	1010	691	48	908	660	5	70
A1 05/1	A1-A4	415	1010	691	48	908	660	5	65
A1 05/2	A1-A4	390	1010	691	48	908	660	5	60
A1 05/3	A1-A4	465	1010	691	48	908	660	5	64
A0 05/0	A0-A4	491	1359	927	44	1280	910	5	124
A0 05/1	A0-A4	415	1359	927	44	1280	910	5	118
A0 05/2	A0-A4	390	1359	927	44	1280	910	5	105
A0 05/3	A0-A4	465	1359	927	44	1280	910	5	110

Предназначены для удобного хранения документов формата A1 и A0 (геологоразведочные карты, планы и конструкторские чертежи, различные коллекции).

- Телескопические направляющие обеспечивают свободный и плавный ход ящиков даже при полной загрузке
- Система полного выдвижения ящиков
- Выпускаются модели с пятью ящиками под формат A0 и A1
- Возможность установки промежуточной секции из 5 ящиков, увеличивающей емкость модуля до 25 ящиков
- Ящики снабжены прижимной планкой и двумя разделителями под более мелкий формат
- Нагрузка на ящик до 20 кг
- Центральный ключевой замок «Практик» (2000 комбинаций)
- Поставляются в собранном виде

**ЦВЕТ:**

RAL 7038  
светло-серый, гладкое порошковое покрытие

**ОПЦИЯ:**  
окраска в другой цвет из палитры производителя (стр. 15)

**A1 05/0**  
База

**Максимальный модуль**

**A0 05/0**  
База

**A1 05/1**  
Верхний сегмент

**A1 05/2**  
Промежуточный сегмент

**A1 05/2**  
Промежуточный сегмент

**A1 05/2**  
Промежуточный сегмент

**A1 05/3**  
Нижний сегмент

**A0 05/1**  
Верхний сегмент

**A0 05/2**  
Промежуточный сегмент

**A0 05/3**  
Нижний сегмент

# Многоящичные шкафы

**ПРАКТИК** OFFICE

серия: **MDC**



модель	размеры внешние, мм			размеры ящика, мм			ключевой замок	количество ящиков	вес, кг
	В	Ш	Г	В	Ш	Г			
MDC-A4/315/5 (формат А4)	315	277	405	50	239	367	+	5	8
MDC-A4/650/10 (формат А4)	650	277	405	50	239	367	+	10	17
MDC-A4/910/15 (формат А4)	910	277	405	50	239	367	+	15	26

Предназначен для систематизации и удобного хранения документов формата А4 и А3, канцелярских принадлежностей и мелких предметов.

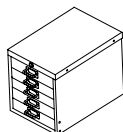
- Сварной корпус придает изделию повышенную прочность и долговечность в использовании
- Полное выдвижение ящиков даже при полной загрузке
- Центральный ключевой замок
- Каждый ящик комплектуется информационной табличкой и ручкой
- Поставляются в собранном виде

**ЦВЕТ:**

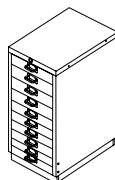


RAL 7038  
светло-серый, гладкое порошковое покрытие

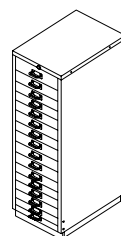
**ОПЦИЯ:**  
окраска в другой цвет из палитры производителя (стр. 15)



**MDC**  
A4/315/5



**MDC**  
A4/650/10



**MDC**  
A4/910/15


серия: **AMB**



Модель	Размеры внешние, мм			Размеры ячейки, мм			Количество отделений	вес, кг
	В	Ш	Г	В	Ш	Г		
<b>AMB 140/10</b> (абонентские ячейки)	1400	300	220	118	295	185	10	16
<b>AMB 180/60</b> (абонентские ячейки)	1800	600	373	54	297	370	60	102
<b>AMB 180/60D</b> (абонентские ячейки)	1803	600	408	54	297	370	60	112

Абонентские ячейки (шкафы) AMB предназначены для хранения корреспонденции в отделениях банков, почтовых отделениях, на крупных предприятиях, в крупных офисных центрах и частных компаниях, в расчетно-кассовых центрах, а также в подъездах элитных многоквартирных домов.

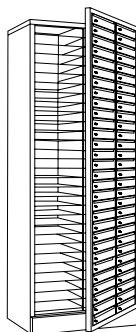
- Сварной корпус придает изделию повышенную прочность и долговечность в использовании
- Максимальная нагрузка на ячейку – 5 кг
- Каждая ячейка комплектуется индивидуальным ключевым замком
- Модель AMB/60D оснащена общей сервисной дверью с ключевым замком «Практик»
- Поставляются в собранном виде

**ЦВЕТ:**  RAL 7035 светло-серый, гладкое порошковое покрытие

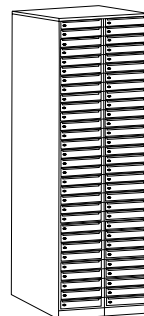
**ОПЦИЯ:** окраска в другой цвет из палитры производителя (стр. 15)



AMB 140/10



AMB 180/60



AMB 180/60

# Почтовые ящики

серия: **PB**



модель	размеры внешние, мм			количество секций	вес, кг
	В	Ш	Г		
Почтовый ящик PB-4C.KL RB	542	383	186	4	5
Почтовый ящик PB-5C.KL RB	642	383	186	5	6
Почтовый ящик PB-6C.KL RB	742	383	186	6	7
Почтовый ящик PB-7C.KL RB	842	383	186	7	8
Почтовый ящик PB-8C.KL RB	942	383	186	8	9
Почтовый ящик PB-10C.KL RB	1142	383	186	10	11

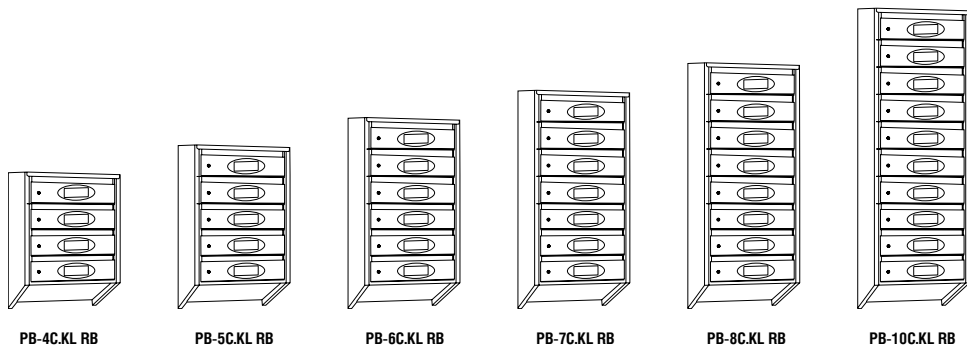
Почтовые ящики серии PB предназначены для приема и временного хранения корреспонденции. Устанавливаются в подъездах многоквартирных жилых домов.

- Многосекционная конструкция изготовлена из стали 0.7 мм
- Каждая секция имеет дверцу, запирающуюся индивидуальным ключевым замком (2 ключа в комплекте)
- В базовом варианте поставляется без задней стенки
- Под заказ возможно исполнение с задней стенкой
- Дополнительно возможно исполнение с пластиковым окошком под номер квартиры
- Современный внешний вид, удобны в монтаже и эксплуатации
- Конструкция позволяет с легкостью произвести замену или ремонт отдельной дверцы
- Поставляются в собранном виде

ЦВЕТ:



RAL 7035  
светло-серый



PB-4C.KL RB

PB-5C.KL RB

PB-6C.KL RB

PB-7C.KL RB

PB-8C.KL RB

PB-10C.KL RB

# Модульная система шкафов для раздевалок

**ПРАКТИК** PRO

серия: **ML усиленные**




модель		размеры внешние, мм			количество запираемых секций	вес, кг	комплектация
		В	Ш	Г			
<b>Ширина вертикального модуля 300 мм</b>							
ML 11-30 (LS-01)	Базовый модуль.	1830	300	500	1	16	Полка верхняя, перекладина, крючки для одежды
ML 01-30 (LS-001)	Доп. модуль	1830	300	500	1	13	Полка верхняя, перекладина, крючки
ML 01-30У	Доп. модуль с полками	1830	300	500	1	—	3 полки
ML 12-30 (LS-02)	Базовый модуль	1830	300	500	2	16	Перекладина, крючки для одежды
ML 02-30	Доп. модуль	1830	300	500	2	14	Перекладина, крючки для одежды
<b>Ширина вертикального модуля 400 мм</b>							
ML 11-40 D	Базовый модуль	1830	400	500	1	24	Вертикальная перегородки, 2 полки, перекладина, крючки
ML 11-40 (LS 01-40)	Базовый модуль	1830	400	500	1	18	Полка, перекладина, крючки для одежды
ML 01-40 (LS 001-40)	Доп. модуль	1830	400	500	1	15	Полка, перекладина, крючки для одежды
ML 01-40У	Доп. модуль	1830	400	500	1	15	3 полки
<b>Ширина вертикального модуля 500 мм</b>							
ML 11-50	Базовый модуль (*Доп. модуль под заказ)	1830	500	500	1	26.5	Вертикальная перегородка для разделения чистой и грязной одежды. 2 Полки, перекладина, крючки для одежды
<b>Ширина 300 мм (сумочки)</b>							
ML 13-30*	Базовый модуль	1830	300	500	3	16	—
ML 14-30*	Базовый модуль	1830	300	500	4	17	—
ML 04-30*	Доп модуль	1830	300	500	4	14	—
ML 15-30*	Базовый модуль	1830	300	500	5	19	—

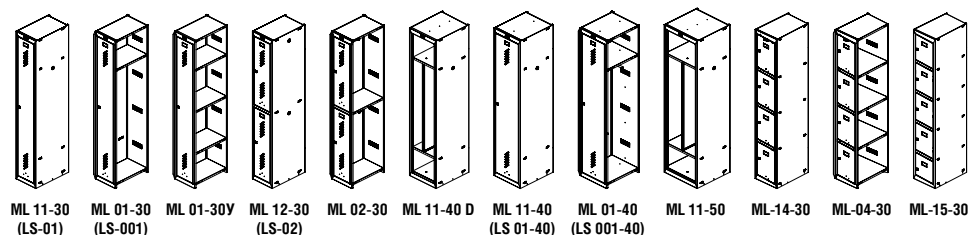
\* под заказ от 60 шт.

Предназначены для хранения одежды в производственных, спортивных и других помещениях, хозяйственного инвентаря, а также для организации камер хранения.

- Жесткий корпус, усиленный сварной рамой
- Быстрая вертикальная сборка при помощи зацепов и минимального количества саморезов
- Улучшенная вентиляция. Вентиляционные отверстия в дверях и задней стенке
- Ключевой замок «Практик» (2000 комбинаций)
- Модульная система. Возможность за счет дополнительных модулей собрать в ряд неограниченное количество шкафов
- Возможность установки дверей с левой или правой стороны открывания
- Поставляются в разобранном виде

**ЦВЕТ:**  RAL 7038 светло-серый, гладкое порошковое покрытие

**опция:** окраска в другой цвет из палитры производителя (стр. 15)



# Шафы для раздевалок и антресоли

**ПРАКТИК** PRO


серия: **Стандарт LS**



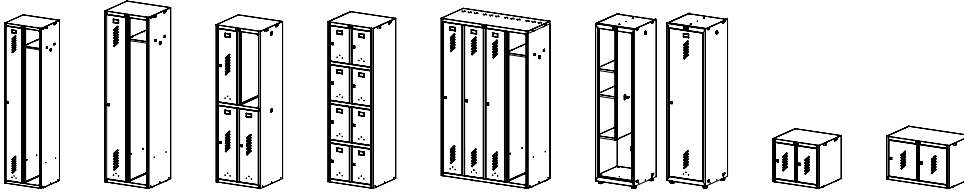
модель	размеры внешние, мм			количество секций	вес, кг	комплектация
	В	Ш	Г			
Стандарт LS-21-50	1830	500	500	2	25	Полки, перекладина, крючки
Стандарт LS-21	1830	600	500	2	29	Полки, перекладина, крючки
Стандарт LS-21-60	1860	600	500	2	30	Полки, перекладина, крючки
Стандарт LS-21 (1500)	1500	600	500	2	27	Полки, перекладина, крючки
Стандарт LS-21-80	1830	800	500	2	35/38	Полки, перекладина, крючки
Стандарт LS-21-80 (1500)	1500	800	500	2	24	Полки, перекладина, крючки
Стандарт LS-22	1830	600	500	4	29	Перекладина, крючки
Стандарт LS-41	1830	1170	500	4	52	Полки, перекладина, крючки
<b>Антресоли</b>						
Антресоль LS-21-60	500	600	500	2	10	—
Антресоль LS-21-80	500	800	500	2	12	—
<b>Шафы для инвентаря</b>						
Стандарт LS 11-50	1830	500	500	1	29	Сварная рама. Отделение для одежды/отделение для инвентаря: перекладина, крючки для одежды и держатель швабры. 3 переставные полки, регулируемые ножки
<b>Шафы для хранения личных вещей и сумок</b>						
Стандарт LS 24	1830	600	500	8	33	—

Предназначены для хранения одежды в производственных, спортивных и других помещениях.

- Способ сборки: зацепы и саморезы
- Конструкция шкафов позволяет скреплять их между собой
- Вентиляционные отверстия на двери
- Возможность установки дверей с левой или правой стороны открывания
- Ключевой замок «Практик» (2000 комбинаций)
- Поставляются в разобранном виде
- Опции: замок PL с устройством под навесной замок; скоба под навесной замок; наклонная крыша; полка под обувь; регулируемые ножки; прорезиненный коврик-поддон

**ЦВЕТ:**  RAL 7038 светло-серый, гладкое порошковое покрытие

**ОПЦИЯ:** окраска в другой цвет из палитры производителя (стр. 15)



LS 21-50    LS 21-600    LS 22    LS 24    LS 41    LS 11-50    LS 21-60    LS 21-80

Устанавливается вертикально между верхней и нижней полкой для разделения чистой и рабочей одежды.



Вертикальная перегородка  
ML 1200



Устанавливается вертикально между верхней полкой и дном локера для разделения чистой и рабочей одежды.



Вертикальная перегородка  
ML 1500



## Скамьи откидные ML ОСК



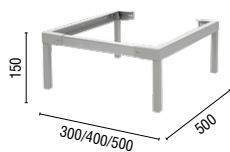
416

298/398

модель	глубина, мм	ширина, мм
ML 300 ОСК	460/890*	298
ML 400 ОСК	460/890*	398

\* габарит в разложенном положении скамьи

## Опоры базовых и дополнительных модулей шкафов серии ML



Опора ML под базовую модель



Опора ML под дополнительную секцию



модель	ширина, мм
Опора ML-300 базового модуля	300
Опора ML-300 доп. модуля	300
Опора ML-400 базового модуля	400
Опора ML-400 доп. модуля	400
Опора ML-500 базового модуля	500

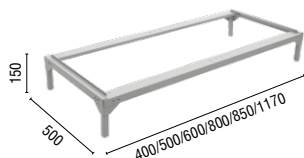


## Дополнительные возможности LS

- Каркас подставок и скамеек изготовлен из металла и профильной трубы сечением 20x20 мм
- Пластиковые декоративные заглушки черного цвета с резьбой для установки Винтов Strong MS регулировочных (приобретаются дополнительно)
- Сетчатая полка под обувь
- Порошковое покрытие RAL 7038



Подставка под шкафы серии LS



модель	ширина, мм
Подставка LS 01-40/11-40D	411
Подставка LS 21/22/24	573
Подставка LS 21-60	596

модель	ширина, мм
Подставка LS 21-80	808
Подставка LS 31/34	848
Подставка LS 41	1124



Подставка с выдвижной скамьей для шкафов серии LS



модель	ширина, мм
Подставка с выдвижной скамьей LS-11-40 D	400
Подставка с выдвижной скамьей LS-21-50	500
Подставка с выдвижной скамьей LS-21/22/24-60	600
Подставка с выдвижной скамьей LS-21-80	800

## Опции для локеров ML/LS/MLH



Замок PL с устройством под навесной замок



Наклонная крыша



Замок PL с устройством под навесной замок




Регулируемые ножки



Дополнительная полка, внизу шкафа, под обувь

## Антресоли



LS 21-60/LS 21-80

## Дополнительный цвет под заказ

RAL 9010 Белый	RAL 7047 Серый	RAL 2000 Оранжевый	Солнечный свет	Зеленый лайм	Темный синий	RAL 7433 Малиновый	RAL 3016 Красный	RAL 7043 Антрацит	RAL 9004 Черный
-------------------	-------------------	-----------------------	----------------	--------------	--------------	-----------------------	---------------------	----------------------	--------------------

# Шафы для раздевалок из ЛДСП

**ПРАКТИК** PRO

серия: **WL**



модель	размеры внешние, мм			комплектация	вес, кг
	В	Ш	Г		
Шаф WL 11-30	1900	300	500	Одна колонна, одна дверь. Полка под головные уборы. Перекладина для плечиков. Металлическая ручка-кнопка	31
Шаф WL 12-30	1900	300	500	Одна колонна, две двери. Перекладина для плечиков 2 шт. Металлическая ручка-кнопка 2 шт.	33
Шаф WL 13-30	1900	300	500	Одна колонна, три двери. Металлическая ручка-кнопка 3 шт.	33
Шаф WL 14-30	1900	300	500	Одна колонна, четыре двери. Металлическая ручка-кнопка 4 шт.	34
Шаф WL 11-40	1900	400	500	Одна колонна, одна дверь. Полка под головные уборы. Полка под обувь съемная. Перекладина для плечиков. Электронный замок с браслетом	42
Шаф WL 12-40	1900	400	500	Одна колонна, две двери. Перекладина для плечиков 2 шт. Электронный замок с браслетом 2 шт.	41
Шаф WL 13-40	1900	400	500	Одна колонна, три двери. Металлическая ручка-кнопка 3 шт.	42
Шаф WL 14-40	1900	400	500	Одна колонна, четыре двери. Металлическая ручка-кнопка 4 шт.	44

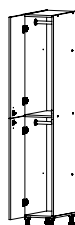
Шаф-локер – это отличный вариант для оборудования раздевалок и камер хранения в производственных и общественных помещениях: общежития, школы, гипермаркеты, медицинские учреждения и фитнес-центры. Простая и надежная конструкция обеспечит быструю установку и долговечную службу.

- Каркас шафов выполнен из ламинированной ДСП, толщина 16 мм
- Фасады ЛДСП 16 мм с лазерной кромкой ABS толщиной 2 мм с полимерным функциональным слоем, который обеспечивает эффект нулевого шва и улучшает влагостойкость и термостойкость элементов из ЛДСП
- Задняя стенка ХДФ толщиной 3 мм у локеров шириной 300 мм и ЛДСП 16 мм у локеров шириной 400 мм. Установка дверей с левой и правой стороны открывания
- Модульная система. Возможность соединять шафы между собой с помощью межсекционной стяжки, образуя единую стенку
- Антивандальная фурнитура. Петли Hettich Internat с углом открывания 110°

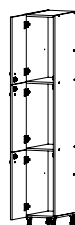
<b>ЦВЕТ</b> корпуса:	Белый	<b>ЦВЕТ ДВЕРЕЙ</b> белая лазерная кромка:	Голубой
-------------------------	-------	--	---------



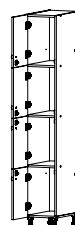
WL 11-30



WL 12-30



WL 13-30



WL 14-30

# Шкафы для раздевалок из ЛДСП

**ПРАКТИК** PRO

серия: WL/WLZ



модель	размеры внешние, мм			комплектация	вес, кг
	В	Ш	Г		
Шкаф WLZ 21-40	1900	400	500	Одна колонна, две двери. Перекладина для плечиков 2 шт. Две полки. Электронный замок с браслетом	49
Шкаф WL 21-60	1900	600	500	Две колонны, две двери. Полка под головные уборы, перекладина для плечиков, металлическая ручка-кнопка 2 шт.	52
Шкаф WL 22-60	1900	600	500	Две колонны, четыре двери. Полка под головные уборы 4 шт., перекладина для плечиков 4 шт., металлическая ручка-кнопка 4 шт.	53
Шкаф WL 31-90	1900	900	500	Три колонны, три двери. Полка под головные уборы 3 шт., перекладина для плечиков 3 шт., металлическая ручка-кнопка 3 шт.	73
Шкаф WL 32-90	1900	900	500	Три колонны, шесть дверей. Полка под головные уборы 6 шт., перекладина для плечиков 6 шт., металлическая ручка-кнопка 6 шт.	74

- Ключевой замок Практик (2000 комбинаций) или электромеханический замок с браслетом
- Пластиковые опоры высотой 100 мм с регулировкой по высоте
- Распределенная нагрузка на полку 20 кг, на штангу 120 кг
- Опции: номерки на дверь; крючки для одежды; зеркала на внутреннюю сторону двери или на боковую стенку; замок

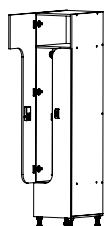
- ключевой Euro-Locks (Германия), ключевой замок (Китай), электронный замок с браслетом
- Изготовление под заказ по параметрам заказчика (замена цвета, формы и количества дверей и пр.) от 50 изделий
- Поставляются в разобранном виде

**ЦВЕТА ПОД ЗАКАЗ:**

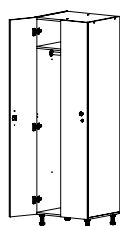
Белый	Серый	Оранжевый	Солнечный свет
Малиновый	Тёмный синий	Зелёный лайм	Красный
			Антрацит
			Чёрный



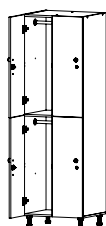
Электронный замок с браслетом, модель VEM001



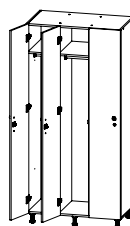
WLZ 21-40



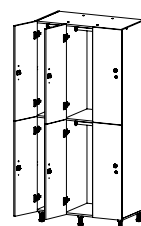
WL 21-60



WL 22-60



WL 31-90




WL 32-90

# Скамьи для раздевалок

**ПРАКТИК** PROFI



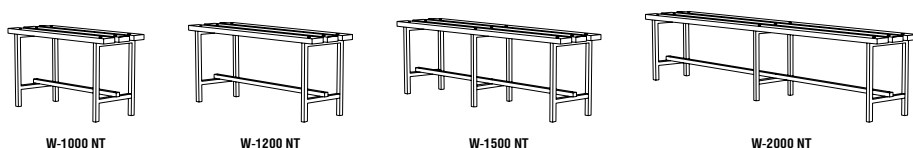
серия: **W NT**



модель	размеры внешние, мм			вес, кг
	В	Ш	Г	
Скамья для раздевалок W-1000 NT	450	1000	350	9,0
Скамья для раздевалок W-1200 NT	450	1200	350	11,0
Скамья для раздевалок W-1500 NT	450	1500	350	14,5
Скамья для раздевалок W-2000 NT	450	2000	350	18,8

Предназначены для использования в гардеробных на предприятиях, в оздоровительных, спортивных, школьных и дошкольных учреждениях, в бассейнах и фитнес-центрах.

- Конструкция – сборно-разборная или сварная
- Каркас изготовлен из профильной трубы сечением 25x25 мм
- Материал сидений: шлифованная сосна размером 25x90 мм, покрытая высокопрочным акриловым лаком верх в три слоя, низ в два с промежуточной шлифовкой
- Поставляются в собранном или разобранном виде





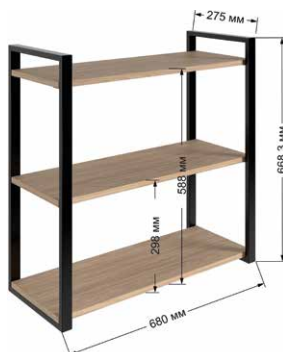


модель	размеры внешние, мм			количество полок	вес, кг
	В	Ш	Г		
Полка Home-2 вяз натуральный/чёрный	400	680	275	2	6
Полка Home-3 вяз натуральный/чёрный	668	680	275	3	8,5

Полки Home благодаря простому и функциональному дизайну гармонично вписываются в современный интерьер гостиной, кухни или ванной комнаты. На полках можно разместить книги и игрушки, учебные материалы и бытовые вещи, обеспечив предметам отличный обзор. Изготовлены из экологичных материалов в актуальных оттенках.

- Полки выполнены из ламинированной древесностружечной плиты толщиной 16 мм
- Толщина кромочного материала из АБС – 0,4 мм
- Сварная рама выполнена из профильной трубы 30x15x1.2 мм, порошковое покрытие
- Поставляются в разобранном виде

<b>ЦВЕТ</b> металлокаркаса:		<b>ЦВЕТ</b> полок:	
	RAL 9005 чёрный муар		Вяз натуральный благородный



# Офисные шкафы из ЛДСП

**ПРАКТИК** OFFICE

серия: **NW**



модель	размеры внешние, мм			комплектация	вес, кг
	Ш	Г	В		
Шкаф NW 0880 закрытый	800	420	830	Шкаф низкий закрытый, 1 полка	54
Шкаф NW 0880S открытый	800	420	830	Стеллаж низкий, 1 полка	35
Шкаф NW 2080/2G со стеклом	800	420	2030	Шкаф высокий со стеклянными дверцами, 4 полки	103
Шкаф NW 2080/2 полузакрытый	800	420	2030	Шкаф высокий полузакрытый, 4 полки	91
Шкаф NW 2080 закрытый	800	420	2030	Шкаф высокий закрытый, 4 полки	113
Шкаф NW 2080L для одежды	800	420	2030	Шкаф высокий для одежды, гардеробная полка с выдвигной вешалкой, полка для обуви	104
Шкаф NW 2080/4 закрытый	800	420	2030	Шкаф высокий закрытый 4 двери, 4 полки	115
Шкаф NW 2080S открытый	800	420	2030	Стеллаж высокий 4 полки	72

Шкафы офисные серии NW и NWT предназначены для самого широкого использования при обустройстве офисов. Удобны и надежны в эксплуатации.

- Каркас и задняя стенка шкафов выполнены из ЛДСП толщиной 18 мм и соединяются эксцентриковыми стяжками, что обеспечивает высокую жесткость конструкции
- Фасады шкафов выполнены из ЛДСП толщиной 16 мм, лазерная кромка толщиной 2 мм с полимерным функциональным слоем (Германия), которая обеспечивает эффект нулевого шва и улучшает влагостойкость и термостойкость элементов фасада
- Топы из ЛДСП толщиной 25 мм, лазерная кромка толщиной 2 мм
- Эргономичные металлические ручки дверей
- Двери с углом открывания 110 градусов, с доводчиками.

Петли европейского производства прошли испытание, не менее 80 000 циклов открываний

- Полки толщиной 18 мм, полкодержатели с зажимным эксцентриком обеспечивают повышенную надежность
- Пластиковые опоры черного цвета диаметром 50 мм, высота 30 мм, с регулировкой по высоте
- Поставляются в разобранном виде

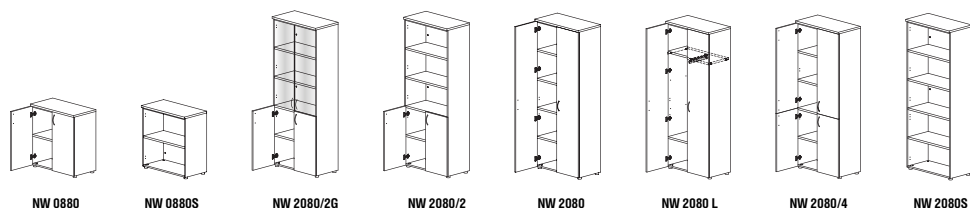
**ЦВЕТ**

корпуса:



Серый

Антрацит



# Офисные шкафы из ЛДСП

**ПРАКТИК** OFFICE

серия: **NW/NWT**



модель	размеры внешние, мм			комплектация	вес, кг
	Ш	Г	В		
Шкаф NW 1280/2G со стеклом	800	420	1230	Шкаф средний со стеклянными дверцами, 2 полки	78
Шкаф NW 1280/2 полузакрытый	800	420	1230	Шкаф средний полузакрытый, 2 полки	66
Шкаф NW 1280 закрытый	800	420	1230	Шкаф средний закрытый, 2 полки	70
Шкаф NW 1280S открытый	800	420	1230	Стеллаж средний, 2 полки	47
Шкаф-купе NWT 07xx	1240/1440/1640	420	750	1 полка	49/56/63
Шкаф-купе NWT 12xx	1240/1440/1640	420	1230	2 полки	73/83/93

Шкафы-купе – неотъемлемый элемент в офисном пространстве. Удобно пользоваться в офисах с большим документооборотом. Открытые двери шкафа-купе не мешают проходу людей в небольших и узких помещениях.

- Низкие шкафы-купе (высота 750 мм) можно приставлять к рабочим станциям, увеличивая тем самым рабочую поверхность
- Средние шкафы с распашными дверями и шкафы-купе (высота 1230 мм) можно установить в единую шкафную группу
- Поставляются в разобранном виде

## ВАРИАНТЫ дверей



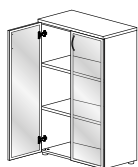
Вяз натуральный благородный



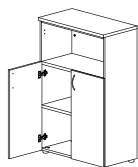
Темный орех



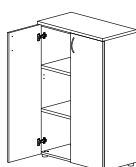
Скандинавское белое дерево



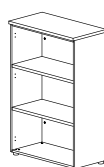
NW 1280/2G



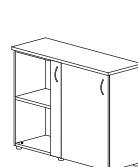
NW 1280/2



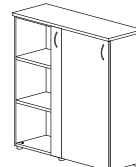
NW 1280



NW 1280S



NWT 07




NWT 12

# Тумбы выкатные и приставные

**ПРАКТИК** OFFICE

серия: **NPW**



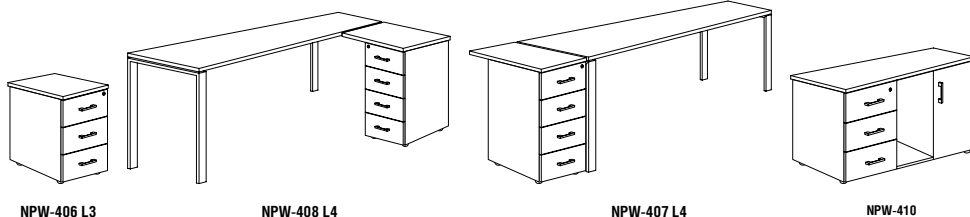
модель	размеры внешние, мм			кол-во ящиков, шт	вес, кг
	Ш	Г	В		
Тумба выкатная NPW-406 L3	429	580	505	3	25
Тумба приставная NPW-407 L4	429	600/700/800	750	4	30/31/32
Тумба приставная NPW-408 L4	800	400	750	4	28
Тумба для оргтехники NPW-409	853	500	600	3+дверь	41
Тумба для оргтехники NPW-410	1153	500	600	3+ниша+дверь	50

Тумбы – классический атрибут рабочего места. Предназначены для систематизации и удобного хранения документов, канцелярских принадлежностей и личных вещей сотрудника. Тумбы NPW входят в серию корпусной мебели ПРАКТИК Office, включающую в себя офисные шкафы NW/NWT, столы NT/NTO.

- Корпус тумбы изготовлен из ЛДСП толщиной 18 мм
- Фасады тумбы выполнены из ЛДСП толщиной 16 мм, с лазерной ABS кромкой толщиной 2 мм с полимерным функциональным слоем (Германия), которая обеспечивает эффект нулевого шва и улучшает влагостойкость и термостойкость элементов фасада
- Топ из ЛДСП толщиной 25 мм, лазерная ABS кромка толщиной 2 мм
- Ящики выполнены из ЛДСП и оснащены шариковыми направляющими полного выдвижения, обеспечивают мягкий

ход движения ящиков вне зависимости от нагрузки

- Нагрузка на ящик 10 кг
- Эргономичные металлические ручки ящиков
- Выкатные и приставные тумбы снабжены центральным замком и оснащены пластмассовым лотком для канцелярских принадлежностей в верхнем ящике
- Колесные опоры со стопором блокируют тумбу в неподвижном состоянии во время эксплуатации
- Приставные 4-ящичные тумбы с удлиненной столешницей увеличивают рабочую площадь основного стола





# Столы рабочие, рабочие станции, брифинг-приставки

серия: NT

**ПРАКТИК** OFFICE




модель	размеры внешние, мм			вес, кг
	Ш	Г	В	
Стол NT 120x60*/70/80*	1200	600/700/800	750	24/27/30
Стол NT 140x60*/70/80*	1400	600/700/800	750	27/30/33
Стол NT 160x60*/70/80*	1600	600/700/800	750	30/33/36
Стол NTO 120x70 <b>NEW</b>	1200	700	750	29
Стол NTO 140x70 <b>NEW</b>	1400	700	750	32
Стол NTO 160x70 <b>NEW</b>	1600	700	750	35
Рабочая станция NTS 1200/1400/1600	1200/1400/1600	1440	750	62/67/73
Рабочая станция NTS 2400/2800/3200	2400/2800/3200	1440	750	116/128/140
Брифинг-приставка NT	800/1200	600	750	16/20

\* под заказ от 50 штук

Столы офисные на металлокаркасе предназначены для самого широкого использования дома, на работе, обустройстве офисов, аудиторий, переговорных. Удобны и надежны в эксплуатации.

- Визуально «парящая» столешница
- Жесткость конструкции обеспечивает система крепления элементов металлокаркаса, собственная разработка
- Столешница – ламинированная плита ЛДСП 25 мм с лазерной кромкой АВС толщиной 2 мм с полимерным функциональным слоем обеспечивает эффект нулевого шва и улучшает влагостойкость и термостойкость элементов из ЛДСП
- Опоры металлические – П-образные и О-образные из труб сечением 60x30 мм
- Две металлические траверсы
- Соединение деталей металлокаркаса при помощи винтов
- Порошковое покрытие – муар
- Опоры со скрытой регулировкой по высоте
- Возможность установки настольных экранов и защитных панелей (в комплект стола не входят)
- Поставляется в разобранном виде



# Столы для переговоров, экраны, защитные панели, кабель-каналы

**ПРАКТИК** OFFICE



серия: NT/NTS



модель	размеры внешние, мм			вес, кг
	Ш	Г	В	
Стол для переговоров NT 1200/1400/1600	1800/2000/2200	1000	750	47/51/55
Стол для переговоров NT 1800/2000/2200	1200/1400/1600	1440	750	62/67/73
Стол для переговоров NT 2400/2800/3200	2400/2800/3200	1440	750	116/128/140
Панель защитная NT/ NTS	1040/1240/1440	–	400	5/6/7 – ЛДСП; 3/4/5 – металл
Кабель-канал NT(G)/NT(S)	970	106	64/40	1/2

- Система зонирования представлена настольными экранами из ЛДСП толщиной 16 мм в цвет фасадов мебели
- Конструкция универсальная, подходит как для зонирования рабочих мест, так и в качестве защитной панели в нижней части стола
- Дополнительно для обеспечения эстетичности и аккуратного вида помещения на столы в качестве защитной панели в нижней части стола можно установить металлические защитные панели, окрашенные в цвет металлокаркаса
- Крепление к столам при помощи металлических кронштейнов уникальной конструкции собственной разработки
- Для аккуратного размещения проводов и сетевых фильтров под столом, дополнительно возможно установить кабель-каналы в виде лотков
- Выполняются в двух вариантах: из сварной сетки – NT(G) и листового металла в цвет металлокаркаса – NT(S)

## ВАРИАНТЫ столешницы:



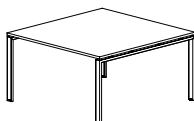
Вяз натуральный благородный




Темный орех



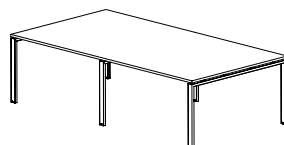
Скандинавское белое дерево



Стол для переговоров NT 1400/1440



Стол для переговоров NT 1800/1000




Стол для переговоров NT 2400/1000

# Стеллажи универсальные

**ПРАКТИК** OFFICE

серия: **CombiK**

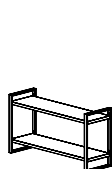


модель	размеры внешние, мм			количество полок	назначение	вес, кг
	В	Ш	Г			
Стеллаж CombiK M 80/3	668	800	200	3	Настенный	10
Стеллаж CombiK L 80/4	905	800	200	4	Настенный	13
Стеллаж CombiK S 100/2	550	1000	320	2	Напольный	13
Стеллаж CombiK L 100/3	905	1000	320	3	Напольный	21
Стеллаж CombiK XL 100/4	1503	1000	320	4	Напольный	29
Стеллаж CombiK XXL 100/6	2213	1000	320	6	Напольный	41

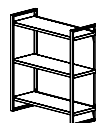
Система открытых стеллажей CombiK сочетает в себе гибкую функциональность и современный дизайн, которые определенно добавляют нотку элегантности и подчеркнут любое помещение: такие как кухни, ванные комнаты, гостиные, прихожую или офис.

- Возможность разместить на полу или повесить на стену, а за счёт различных высот создавать разные комбинации, придав помещению индивидуальный внешний вид
- Комплект состоит из металлической сварной рамы (стального профиля 30x15 мм) толщиной 1.2 мм и полок из ЛДСП с древесной структурой толщиной 25 мм, с лазерной ABS кромкой толщиной 2 мм с полимерным функциональным слоем (Германия), которая обеспечивает эффект нулевого шва и улучшает влагостойкость и термостойкость
- Высокая устойчивость к царапинам, благодаря использованию в отделке поверхности рамы стойкого порошкового покрытия, является реальным преимуществом для пользователя
- Быстро и легко собираются и не требуют никаких специальных инструментов
- Поставляется в разобранном виде

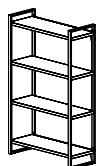
<b>ЦВЕТ</b> металлокаркаса:		<b>ЦВЕТ</b> полок:	
	RAL 9005 черный муар		Вяз натуральный благородный



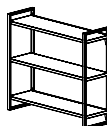
CombiK S 100/2



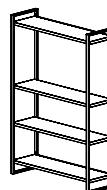
CombiK M 80/3



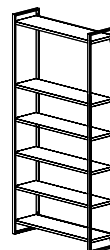
CombiK L 80/4



CombiK L 100/3



CombiK XL 100/4



CombiK XXL 100/6

# Универсальный стеллаж на зацепах

**ПРАКТИК** PROFIT

серия: **SBL**



SBL 180KD 90/40/5 (1 вариант сборки)

SBL 180KD 90/40/5 (2 вариант сборки)

SBL 180KD 120/45/5 оцинк. стойки

модель	размеры внешние, мм			количество ярусов, шт.	комплектация	вес, кг
	В	Ш	Г			
Стеллаж SBL 180KD/75x35/5	1803	751	351	5	Стойка SBL - 8 шт. Соединитель стоек SBL - 4 шт. Балка продольная SBL - 10 шт. Балка поперечная SBL - 10 шт. Стяжка балок SBL - 5 шт. Настил ДВП - 5 шт. Подпятник пластиковый - 8 шт.	17
Стеллаж SBL 180KD/90x40/5	1803	901	401	5		20,9
Стеллаж SBL 180KD/90x45/5	1803	901	451	5		22,4
Стеллаж SBL 180KD/120x40/5	1803	1201	401	5		25,9
Стеллаж SBL 180KD/120x45/5	1803	1201	451	5		27,9
Стеллаж SBL 200KD/75x35/5	2003	751	351	5		15,3
Стеллаж SBL 200KD/90x40/5	2003	901	401	5		15,7
Стеллаж SBL 200KD/90x45/5	2003	901	451	5		18,3
Стеллаж SBL 200KD/120x40/5	2003	1201	401	5		18,7
Стеллаж SBL 200KD/120x45/5	2003	1201	451	5		23,1
Стеллаж SBL 220KD/75x35/6	2203	751	351	6		23,5
Стеллаж SBL 220KD/90x40/6	2203	901	401	6		22,2
Стеллаж SBL 220KD/90x45/6	2203	901	451	6		22,6
Стеллаж SBL 220KD/120x40/6	2203	1201	401	6		28,4
Стеллаж SBL 220KD/120x45/6	2203	1201	451	6	28,8	

Предназначены для различного использования в офисе, дома, гараже или на складе.

- Стеллажи представляют собой легко собираемую и разбираемую конструкцию, которая состоит из вертикальных стоек, поперечных/продольных балок и настила яруса из ДВП
- Пять регулируемых по высоте ярусов
- Быстрая и лёгкая сборка. Конструкция стеллажа безболтовая, позволяет собрать стеллаж быстро и легко, без применения отверток и ключей
- Сборно-разборная стойка. Соединение при помощи зацепок, без использования болтов
- Балка крепится к стойке на зацепах. Зацеп уже выштампован в стойке и установка балок занимает минимальное время
- Удобная установка и перестановка полок на необходимой высоте с шагом 25 мм
- Возможность собрать различные варианты стеллажа (в высоту или в ширину)
- Компактная упаковка, помещается в багажник автомобиля
- Поставляются в разобранном виде

**ВАРИАНТЫ**  
цвета стоек  
и балки:



RAL 7016 муар



Оцинкованная сталь


Настил яруса ДВП



Разборная стойка




Подпятник



# Легкий стеллаж на зацепках

**ПРАКТИК** PROFIT

серия: **ES**



модель	размеры, мм			комплектация	вес, кг
	В	Ш	Г		
Стеллаж ES 75KD/75x30/3 (оцинкованный)	725	750	300	Стойка ES 75 – 4 шт.; Полки ES 75x30 – 3 шт.; Пластиковые подпятники – 4 шт.; Комплект крепежа	4,0
Стеллаж ES 150KD/75x30/4 (оцинкованный или серый)	1450	750	300	Стойка ES 75 – 8 шт.; Полки ES 75x30 – 4 шт.; Пластиковые подпятники – 4 шт.; Усилитель стойки – 8 шт.; Комплект крепежа	5,4

Предназначен для хранения различных грузов дома, в офисах, гаражах, подсобках, а также на небольших складах.

- Изготовлен из оцинкованной стали, что позволяет использовать в помещениях с повышенной влажностью
- Быстрая, легкая сборка. Соединения стойки и полки при помощи болтов и гаек
- Стойки с усиленным угловым профилем 30x30 мм
- Завальцованные ребро полки и края стойки обеспечивают травмобезопасность, улучшают несущие способности полки и стеллажа
- Максимальная нагрузка на полку до 30 кг
- Максимальная нагрузка на стеллаж – 120 кг
- Шаг регулирования высоты полок – 25 мм
- Комплектуются подпятниками, предохраняющими пол от повреждений
- Компактная упаковка комплекта стеллажа за счет сборной вертикальной стойки
- Низкая цена
- Поставляется в разобранном виде
- Стеллаж высотой 1450 мм выпускается в двух вариантах: оцинкованный и металлический, окрашенный в серый цвет

**ЦВЕТ:**





Оцинкованная сталь



RAL 7038

**Безопасные ребра полки и стойки**




**Усилители стойки**



**Разборная стойка**



**Пластиковые подпятники**



# Стеллажи на болтах для офиса и склада

**ПРАКТИК** РР.007

серия: **MS Standart (комплекты)**



модель	размеры, мм		
	В	Ш	Г
<b>Стеллажи с единой стойкой (болтовое соединение с гайками)</b>			
Стеллаж MS 185/100x30/40/60/4 (4 полки)	1850	1000	300/400/600
Стеллаж MS 200/100x30/40/60/6 (6 полок)	2000	1000	300/400/600
Стеллаж MS 220/100x30/40/60/6 (6 полок)	2200	1000	300/400/600
<b>Стеллажи с разборной стойкой (болтовое соединение с гайками)</b>			
Стеллаж MS 150KD/75x40/4 (4 полки)	1450	750	400
Стеллаж MS 160KD/70x30/4 (4 полки)	1550	700	300
Стеллаж MS 185KD/70x30/4 (4 полки)	1800	700	300
Стеллаж MS 200KD/100x30/40/50/60/4 (4 полки)	1950	1000	300/400/500/600

Предназначены для хранения документов и различных грузов в офисе, на складе, в архиве.

- Стандартная комплектация стеллажей MS: стойки – 4 шт., полки 4 – 6 шт., крепёж (метизы, Г-образный усилитель стойки – 16 шт., 4 пластиковых подпятника)
- Два вида стоек: MS Standart и разборная стойка MS KD с усиленным угловым профилем 30x30 мм (с обнижением)
- Сборка с использованием резьбового крепежа – болты без гаек (опция)
- Шаг регулирования высоты полок 25 мм
- Полки стеллажа усилены ребром жесткости, что обеспечивает их прочность
- Распределенная нагрузка на полку – до 100 кг
- Максимальная нагрузка на стеллаж – 500 кг
- Стеллажи комплектуются пластиковыми подпятниками

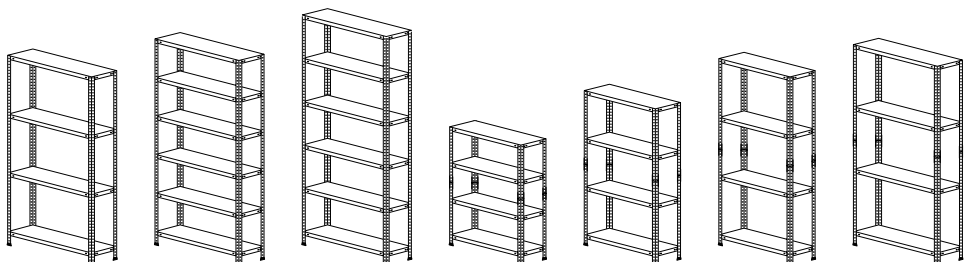
**ЦВЕТ:**



RAL 7038  
светло-серый, гладкое порошковое покрытие

**ОПЦИЯ:**

окраска в другой цвет из палитры производителя (стр. 15)



MS 185/100x30

MS 200/100x30

MS 220/100x30

MS 150KD/75x40/4

MS 160KD/70x30/4

MS 185KD/70x30/4

MS 200KD/100x30/4


# Стеллажи для офиса и склада

**ПРАКТИК** Р 007

серия: **MS** (комплектующие и опции)




Нагрузка  
**100 кг**



Полка  
MS Standart

Нагрузка  
**150 кг**



Полка  
MS Strong

Нагрузка  
**200 кг**



Полка  
MS Hard




Разделитель  
MS

Разделитель  
продольный MSP

Планка ограни-  
чительная MS

Комплект разде-  
лителей MS CR




Зскан WS-100/120  
(без косынок)

модель	высота, мм
Стойка MS Standart 160/185/200/220/255	1600/1850/2000/2200/2550
Стойка MS Strong 160/185/200/220/235/255/275/310	1600/1850/2000/2200/2350/2550/ 2750/3100
Стойка MS Hard 185/200/220/250/300	1850/2000/2200/2500/3000

модель	ширина, мм	глубина, мм
Полка MS Standart - 70x30/40/50/60	700	298/398/498/598
Полка MS Standart - 100x25/30/40/50/60	1000	248/298/398/498/598
Полка MS Strong - 70x30/40/50/60/70/80	700	298/398/498/598/ 698/798
Полка MS Strong - 100x30/40/50/60/70/80	1000	298/398/498/598/ 698/798
Полка MS Strong - 120x30/40/50/60/70/80	1200	298/398/498/598/ 698/798
Полка MS Strong - 150x30/40/50/60	1500	298/398/498/598
Полка MS Hard - 100x30/40/50/60	1000	298/398/498/598

модель	ширина, мм	глубина, мм
Разделитель MS 30/40/50/60	-	300/400/500/600
Комплект разделителей MS CR 70x60/ MS CR 100x60/ MS CR 120x60/ MS CR 150x60	700/1000/ 1200/1500	600
Планка ограничительная MS 25/30/40/50/60/70/100/120	-	250/300/400/500/ 600/700/1000/1200
Разделитель продольный MSP 70/2 /MSP 100/2	720/1020	50/50
Усилитель ребра полки MS 70/100/120	700/1000/ 1200	-

модель	ширина, мм	высота, мм
Задняя стенка MS 50x70/100/120	700/1000/1200	500
Задняя стенка MS 200x70/100/120	700/1000/1200	2000
Боковая стенка MS 50x25/30/40/50/60	250/300/400/500/600	500
Боковая стенка MS 200x25/30/40/50/60	250/300/400/500/600	2000



Подпятник MS Standart



Подпятник MS Strong



Подпятник MS Hard




Комплект Т-образных  
усилителей стойки  
(опция)



Комплект Г-образных  
усилителей стойки



Подпятник металл. +  
винт регулировочный  
для стоек MS Strong  
и MS Hard (опция)



Усилитель ребра полки MS (2 шт. на полку)

# СЕРВИСНОЕ ГАРАНТИЙНОЕ И ПОСЛЕГАРАНТИЙНОЕ ОБСЛУЖИВАНИЕ И РЕМОНТ



ПО ВСЕМ ВОПРОСАМ ОБРАЩАЙТЕСЬ К НАШЕМУ ПРЕДСТАВИТЕЛЮ

РЕДАКЦИЯ: АПРЕЛЬ 2024 Г.